

Utrecht sportief en gezond



Sportnota 2017-2020



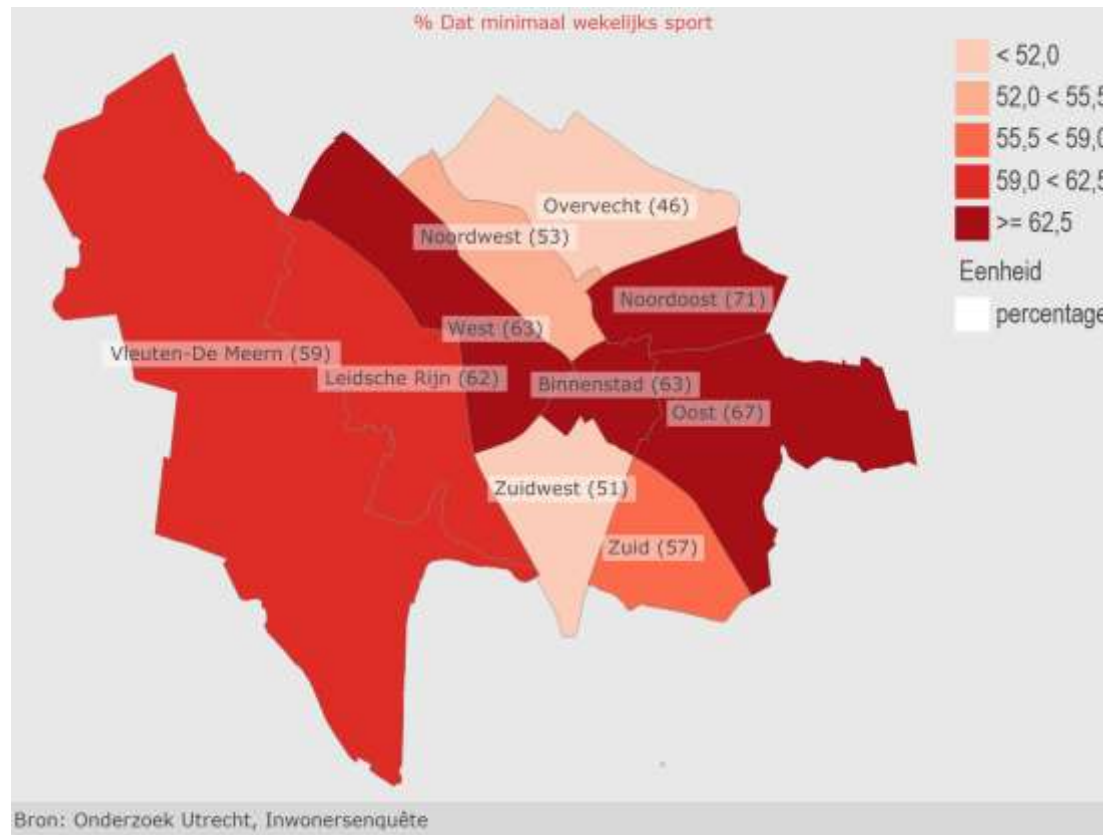
Ambities sportstimulering, iedereen kan meedoen.
Alle Utrechters sporten en bewegen voldoende, gezonde leefstijl



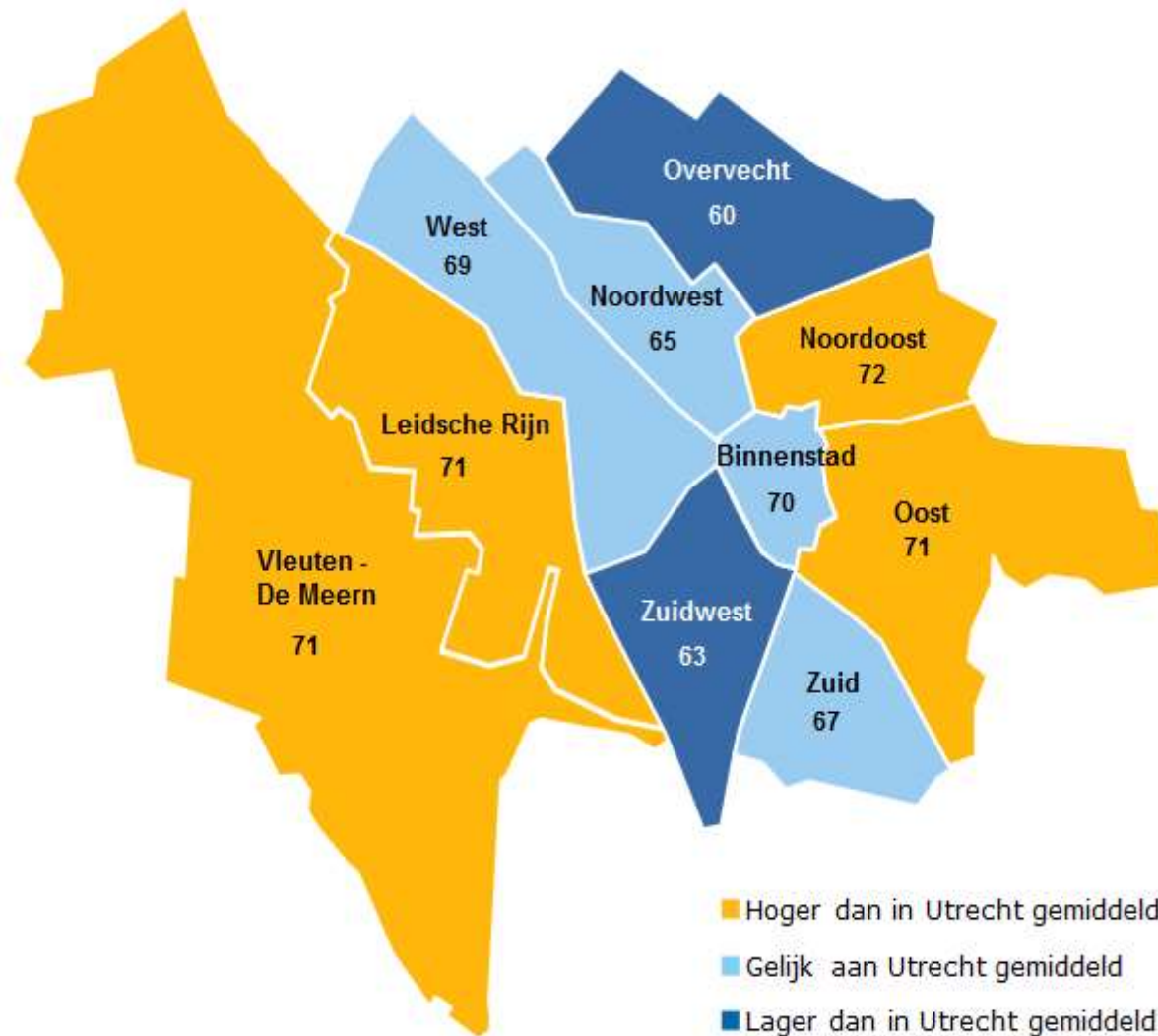
Gemeente Utrecht

Utrecht.nl

Inzet gericht op buurten met grootste achterstand in gezondheid en sportdeelname



Leven met een goed ervaren gezondheid, naar wijk



- Hoger dan in Utrecht gemiddeld
- Gelijk aan Utrecht gemiddeld
- Lager dan in Utrecht gemiddeld



Versterken sportverenigingen en continueren 'Sport doet Meer'

Sporten en bewegen naar vermogen



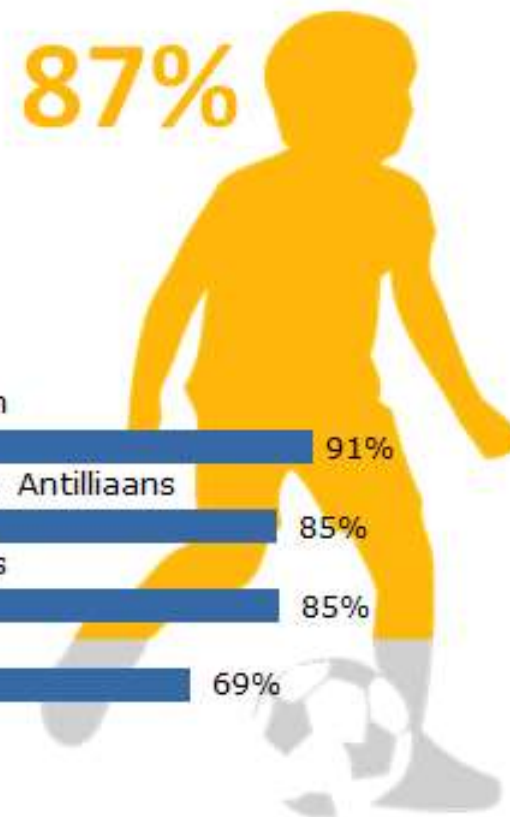
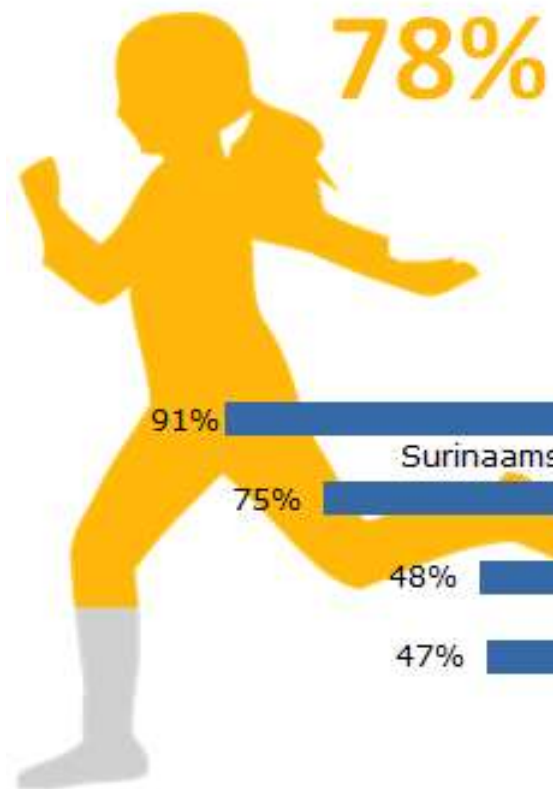
Aandacht voor ongeorganiseerd, anders georganiseerd sporten en sporten en bewegen in de openbare ruimte



Sportende jeugd, gezonde jeugd



Kinderen – lidmaatschap sportvereniging

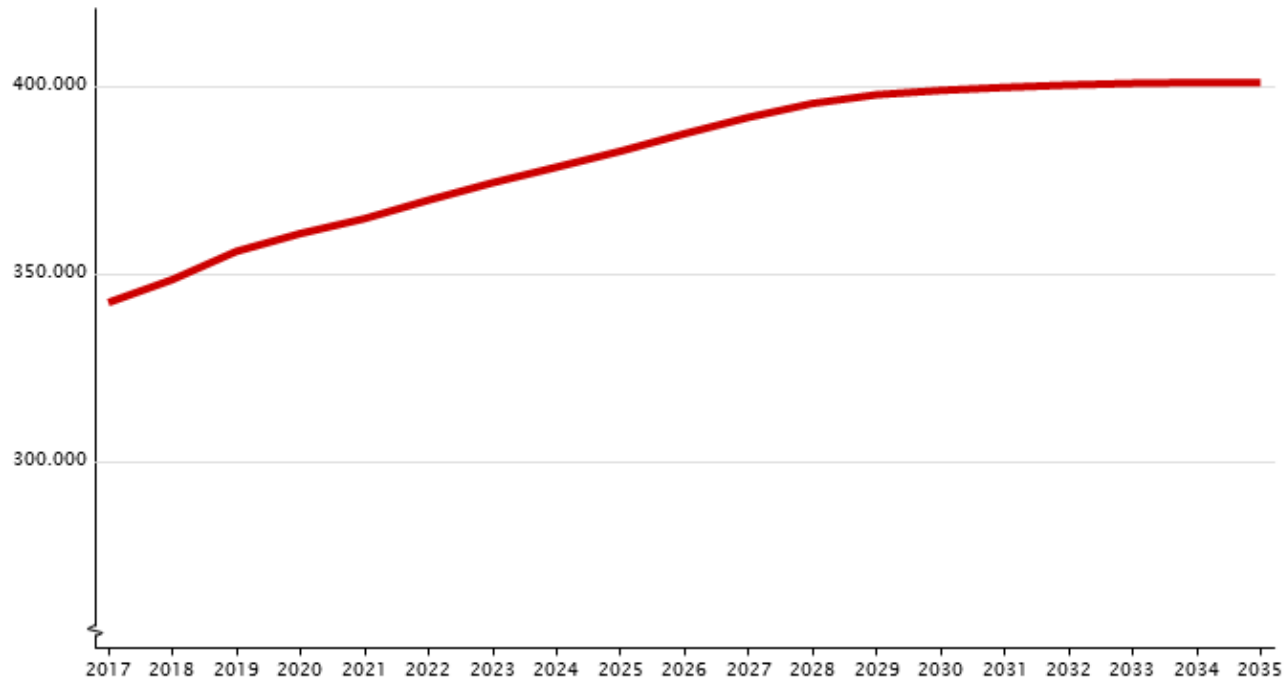


Aandacht voor Sport en re-integratie



Groei van de stad

Verwachte ontwikkeling aantal inwoners Utrecht 2017-2035



Bron: Onderzoek, gemeente Utrecht.



Gemeente Utrecht

Utrecht.nl

Groei van de stad; consequenties voor de sportinfrastructuur en Efficiënter gebruik van accommodaties

Voorjaarsnota 2017 rapportage over ruimtebehoefte binnen- en buitensport. Mede op basis van onderzoek Mulier Instituut.

Efficiënter gebruik van accommodaties door:

- Verhogen bezettingsgraad
- Multifunctioneel gebruik
- Tarieven
- Meer ruimte voor zelfbeheer



Samenwerking niet-gemeentelijke exploitanten en andere gemeenten



Topsport en talentontwikkeling



Gemeente Utrecht

Evenementen

Kerncijfers Tourstart

	2015
schatting aantal bezoeken Grand Départ Utrecht	960.000
uitgaven Tourbezoekers in regio Utrecht	25,3 miljoen
rapportcijfer bezoekerswaardering weekend Tourstart	8,4



Dank voor uw aandacht

