

Monitor Participatiewet 2017, 3^e kwartaal

Ontwikkelingen bijstand in het derde kwartaal

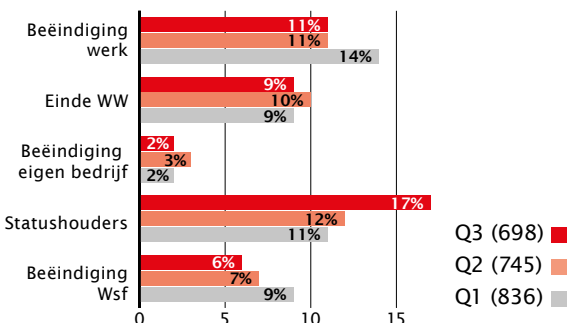


Instroom bijstand

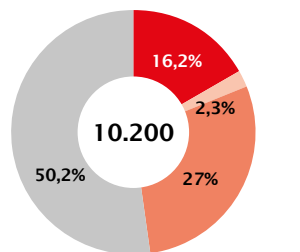
Instroom 698



Redenen instroom (%)



Bestand naar arrangement



Arrangement 1 2 3 4

Uitstroom bijstand

Uitstroom 772



Q1: 683
Q1: 706
Q3: 772



*toelichting



Ontwikkelingen bijstand

Aantal uitkeringen = aantal huishoudens.
De arrangement gegevens zijn op basis van de kenmerken van de hoofdaanvrager.
Q1=kwartaal 1; Q2=kwartaal 2; Q3=kwartaal 3

Reden instroom

Redenen die een relatie hebben met ontwikkeling op de arbeidsmarkt. Wsf = Wet Studiefinanciering

Resultaten

Informatie over plaatsingen en uitstroom is een aanvulling op de informatie uit de Dashboard.

Vacaturevervullingsgraad

Percentage vervulde vacatures (aantal vervulde t.o.v ingediende vacatures). Excl. plaatsingen door projecten als Uitzendbureaus en Maatwerk.

Resultaten tot en met het derde kwartaal

Plaatsingen

Betaald (deeltijd) werk: 1.788
Werkervaringsplaats: 579
Jongeren op opleiding: 79

Werkgevers

Vacaturevervullingsgraad*:
Q1 76%
Q2 68%
Q3 63%

Uitstroom naar werk

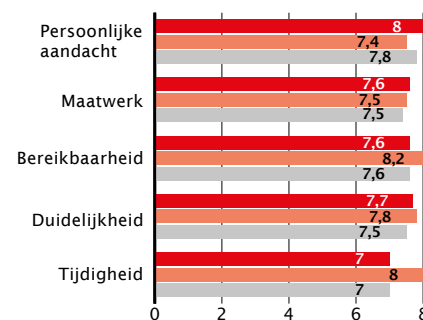
Aantal naar werk: 834
54,8% Arrangement 1
20,0% < 27 jaar
59,8% < 1 jaar in uitkering



Uitgelicht



Werkgeverstevredenheid meting



Overall bemiddeling



Gemiddeld 5 items



2017
2016
2015

